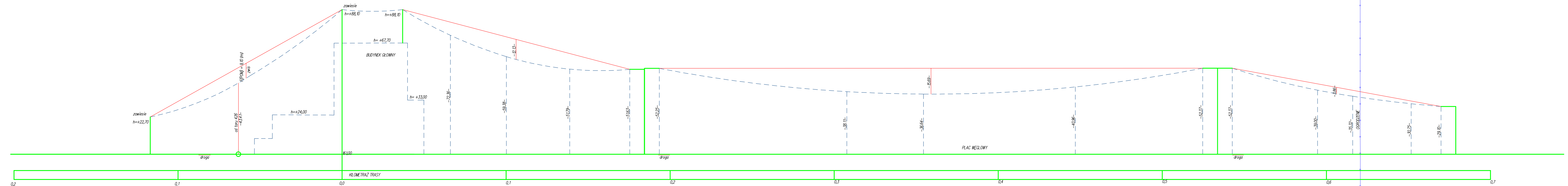


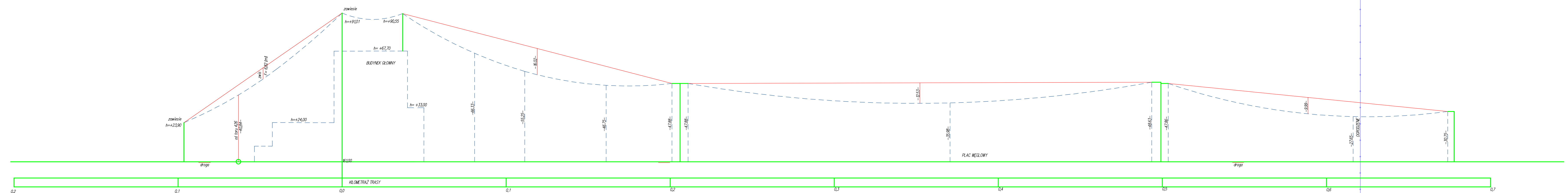
Profil podłazowy dla 400+1.00-8
Skala 1:500
1:1000

Okres temperatury + 24 stopni celcjusza
Data opracowania 27.08.2017 r.



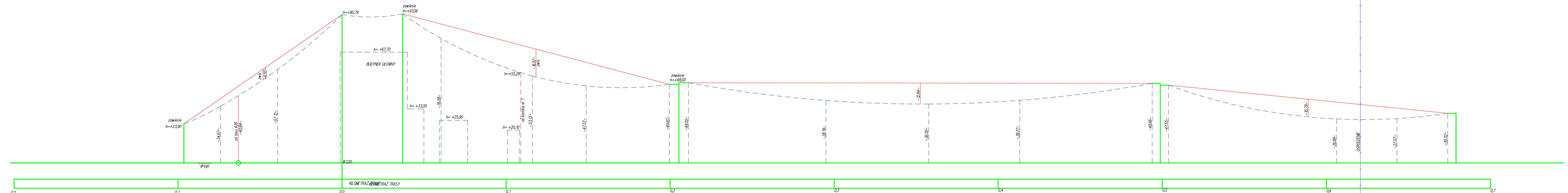
Profil podłazowy dla 400+1.00-6
Skala 1:500
1:1000

Okres temperatury + 24 stopni celcjusza
Data opracowania 27.08.2017 r.



Profil podłazowy dla 200+1.00-4
Skala 1:500
1:1000

Okres temperatury + 24 stopni celcjusza
Data opracowania 27.08.2017 r.



Profil podłazowy dla 200+1.00-3
Skala 1:500
1:1000

Okres temperatury + 19 stopni celcjusza
Data opracowania 14.07.2017 r.